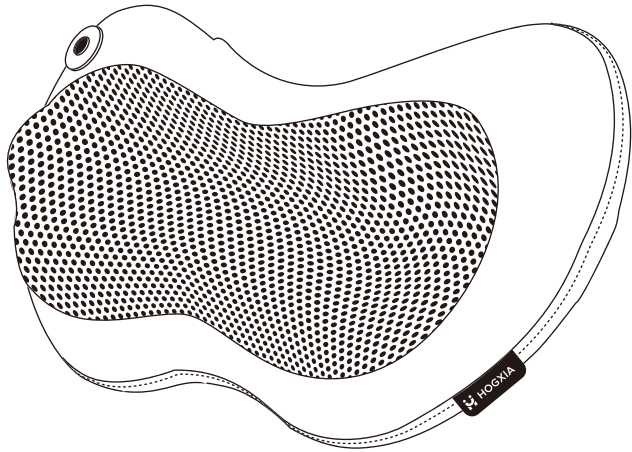


## 取扱説明書

家庭用 電気マッサージ器 EMK-129

品番：HGX-129A  
EMK-129A

医療機器認証番号  
305AKBZX00002000





このたびは HOGXIA 製品をお買い上げいただき、まことにありがとうございます。

- 本取扱説明書をよくお読みのうえ、正しく安全にご使用ください。
- ご使用前に「安全上のご注意」を必ずお読みください。
- 保証書は「お買い上げ日・販売店名」などの記入を確かめ、本取扱説明書とともに大切に保管してください。

## 安全上のご注意

- ご使用前に、この「安全上のご注意」をよくお読みいただき、正しくご使用ください。
- 本項目では、製品を安全にご使用いただくための重要な注意事項を記載しています。お客様や周囲の方への危害や損害を未然に防ぐため、必ず内容をご確認ください。なお、注意事項は、誤った取扱いによって想定される危険の程度に応じて「警告」と「注意」に区分しています。
- いずれも重要な内容ですので、必ずお守りください。

 <b>警告</b>	この表示を無視して誤った取扱いを行うと、人が死亡または重症を負うおそれがある内容を示しています。
 <b>注意</b>	この表示を無視して誤った取扱いを行うと、人が軽症を負うおそれや、物的損害が発生するおそれがある内容を示しています。

### 警告

#### 次に該当する方は、使用しないでください

症状を悪化させるおそれがあります。

- 医師からマッサージを禁じられている方  
(例：血栓〈塞栓〉症、重度の動脈瘤、急性静脈瘤、各種皮膚炎や皮膚感染症〔皮下組織の炎症を含む〕など)

#### 次に該当する方は、医師に相談のうえで使用してください

誤った使用により、事故やけが、体調不良を招くおそれがあります。

- ペースメーカーなどの電磁障害の影響を受けやすい体内植込み型医用電気機器を使用している方
- 悪性腫瘍のある方
- 心臓に障害のある方
- 妊娠中、または出産直後の方
- 糖尿病などによる高度な末梢循環障害・知覚障害のある方
- 皮膚に創傷のある方
- 安静を必要とする方
- 体温 38℃ 以上の発熱がある方  
(倦怠感・悪寒・血圧変動を伴う急性炎症症状が強い場合や、衰弱している場合など)
- 骨粗しょう症の方、脊椎の骨折、捻挫、肉離れなどの急性疼痛性疾患のある方
- 背骨に異常がある方、または背骨の曲がりがある方
- 温度感覚の低下・喪失が認められる方
- 脚部に重度の血行障害がある方
- 現在、医療機関で治療中の方
- 過去に治療を受けた部位、または疾患部へ使用する場合
- 使用しても効果が現れない場合

#### 身体に異常を感じた場合

使用中に身体に異常を感じた場合は、ただちに使用を中止し、医師に相談してください。そのまま使用を続けると、事故や体調不良のおそれがあります。

## 安全上のご注意

### 警告

#### 事故やけがのおそれがある行為

次の行為は、事故やけがの原因となりますので、行わないでください。

- マッサージ以外の目的で使用する
- 頭部・骨部（ひじ、ひざなど）へ使用すること
- 強く押し付けて使用すること
- 子供や自分で操作できない方に使用させること
- 子供を製品で遊ばせること、幼児の手の届く場所で使用すること
- 製品の上に立つこと

#### 感電・火災のおそれがある行為

次の行為は、感電や火災の原因となりますので、行わないでください。

- 交流 100V（家庭用コンセント）以外で使用する
- 浴室など湿気が多い場所で使用すること
- 水などをこぼしたり、濡れた身体で使用すること
- 濡れた手で電源アダプターに触れること
- 使用後・保管時・停電時に電源アダプターをコンセントから抜かず放置すること
- 電源アダプターのプラグに付着したほこりを放置すること
- 電源アダプターを無理に抜くこと
- お手入れの際に、電源アダプターをコンセントに接続したまま作業すること
- 付属の電源アダプター以外を使用すること
- スイッチやタイマーが正常に動作しない状態で使用すること
- 電源アダプターや本体を乱暴に扱ったり、重いものを載せること
- 電源アダプターや本体をストーブなどの火気や、熱器具の近くで使用すること
- 本体内部に金属類や燃えやすいものを入れること

#### 電源アダプターの取扱いについて

- 破損した状態やコンセントの差し込みがゆるい状態で使用しないでください
- 抜くときはコードを持たず、必ずアダプター本体を持って抜いてください
- コード類はねじれをほどこいて保管してください
- 落としたり、強い衝撃を与えないでください

#### 分解・改造の禁止

本製品を分解・修理・改造しないでください。  
発火や異常動作を起こし、けがのおそれがあります。

#### 使用前の確認

使用前に、カバーに破れがないか確認してください。

どんなに小さな破れがある場合でもただちに使用を中止し、カスタマーセンターにご連絡ください。カバーが破れた状態での使用は絶対にしないでください。

## 安全上のご注意

### ⚠ 注意

#### 事故やけが、体調不良のおそれがある行為

次の行為は、事故やけが、体調不良の原因となりますので、行わないでください。

- 疲労が激しいときに使用すること
- 酒に酔っているときに使用すること
- 湿疹が生じている状態で使用すること
- 食前、食後の1時間以内に使用すること
- アクセサリーや衣服の装飾など、硬いものを着けたまま使用すること
- 素肌のままで使用すること
- 二人以上で同時に使用すること
- 1回の使用時間が10分を超える使用をすること
- 同一箇所の連続使用時間が3分を超える使用をすること
- 他の治療器具と同時に使用すること
- 使い始めから強い刺激で使用し、強くおしつけること

#### 故障や変形を防ぐために

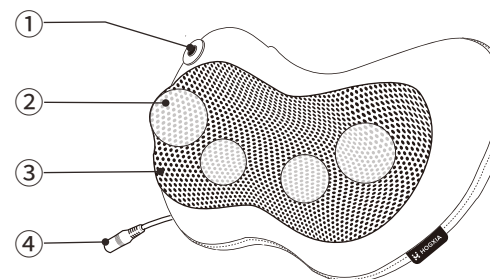
次の行為は、製品の故障や変形の原因となりますので、行わないでください。

- 故障が見つかった状態で使用を続けること
- お手入れの際に、シンナー・ベンジン・アルコール・熱湯を使用すること

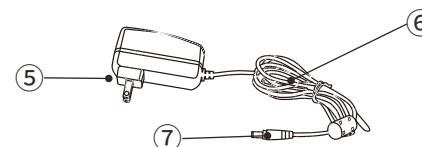
#### 長時間使用していなかった場合

しばらく使用していなかった機器を使用する場合は、安全上のご注意の項目に準じて、機器が正常かつ安全に動作することを確認してください。

## 使用方法 - 各部の名称



本体	
①	スイッチ
②	もみ玉
③	カバー
④	本体コネクタ




電源アダプター	
⑤	電源プラグ
⑥	コード
⑦	電源コネクタ

専用電源アダプター：IVP1200-2500P

●付属品は同梱されているものをご使用ください

### ご使用前に

- カバーに破れがないかを確認してください。  
どんなに小さな破れがある場合でもただちに使用を中止し、カスタマーセンターにご連絡ください。カバーが破れた状態での使用は絶対にしないでください。
- 付属の電源アダプターの電源コネクタ (7) を、本体コネクタ (4) に接続し、電源プラグ (5) をコンセントにしっかり差し込んでください。



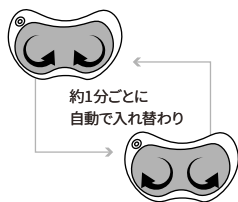
## 使用方法 - 操作方法

### マッサージを開始する

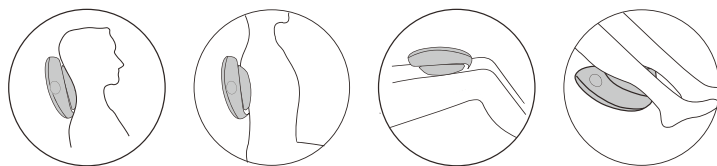


短く押す

スイッチを押すともみ玉が回転し、マッサージを開始します。  
使用例をご参考に、マッサージしたい場所に当ててご使用ください。  
もみ玉は約1分ごとに正転と逆転を自動で繰り返します。



< 使用例 >



### ヒーターのオン/オフ



短く押す

本体動作状態でスイッチを押すと、もみ玉ヒーターのオン・オフを切り替えます。  
ヒーターがオンになるとランプが点灯し、もみ玉が赤く光ります。

### マッサージを終了する



長く押す

スイッチを長押しするか、マッサージを開始してから約10分経過すると自動的にもみ玉が停止します。電源アダプターの電源コネクタを本体コネクタから外し、電源プラグをコンセントから抜いてください。

#### 安全装置について

本製品は安全装置を有しており、次の場合に作動し電源が切れます。

- 連続使用をしたとき
- 高負荷がかかったとき
- 異常を検知したとき

本体や電源アダプターの内部温度が正常な状態に戻ると、再度使用が可能になります。

## 使用方法 - ご使用後は…

### 保管について

- 本体から電源アダプターを外し、コンセントから抜いた状態で保管してください。
- 汚れやほこりをよく取り、浴室などの水場や湿気の多い場所、直射日光の当たる場所は避けて保管してください。
- 子供や幼児の手の届かない範囲、ペットが触れない場所で保管してください。
- コード類はねじれないよう保管してください。

### お手入れについて

- 本体から電源アダプターを外し、コンセントから抜いた状態でお手入れしてください。
- お手入れ方法
  - 1, 乾いた布で汚れを拭き取ってください。
  - 2, 汚れが酷い場合は、水で濡らして硬く絞ったスポンジや柔らかい布で拭き取り、その後乾いた布で拭き取ってください。
- シンナー・ベンジン・アルコールなどの溶剤や薬品類、熱湯は使用しないでください。故障や変色などの原因になります。

### 廃棄について

- 廃棄される際は、お住まいの地方自治体の廃棄区分に従って廃棄してください。詳しくはお住まいの地方自治体にお問い合わせください。

## よくあるご質問

症状	確認していただくこと
電源が入らない	<ul style="list-style-type: none"> <li>付属の電源アダプターが本体に正しく接続されているか、また電源プラグがコンセントにしっかり差し込まれているかをご確認ください。</li> </ul>
使用中で止まる	<ul style="list-style-type: none"> <li>使用から 10 分経過していませんか？ 1 回の使用時間は 10 分です。</li> <li>連続で使用していませんか？安全装置が作動している場合があります。</li> <li>付属の電源アダプターが本体に正しく接続されているか、また電源プラグがコンセントにしっかり差し込まれているかをご確認ください。</li> </ul>
動き出してすぐに止まる	<ul style="list-style-type: none"> <li>スイッチを長押し（3 秒以上）していませんか？ スイッチを押して（1 秒）すぐに離してください。</li> <li>付属の電源アダプターが本体に正しく接続されているか、また電源プラグがコンセントにしっかり差し込まれているかをご確認ください。</li> </ul>
マッサージが強く感じる	<ul style="list-style-type: none"> <li>タオルや柔らかい布などを本体と身体の間に挟み、調節をしてください。</li> </ul>

以下の場合には事故防止のため、ただちにご使用を中止し、必ずカスタマーセンターにご相談ください。

- 本体または電源アダプターが異常に熱くなった場合
- 本体または電源アダプターに破損・変形がある場合
- 本体のカバーが破れた場合
- 煙が出る、焦げたようなにおいがする、異常な音がある場合
- 電源が不安定になる、入ったり切れたりする場合
- 電源コードや電源プラグに異常・変色・溶けが見られる場合
- 本体を落とすなど、強い衝撃を与えた場合
- 水や液体がかかった、または内部に入った可能性がある場合
- ご使用中またはご使用後に、強い痛みやしびれ、体調不良を感じた場合

### HOGXIA カスタマーセンター

受付時間 10:00~12:00 / 13:00~17:00  
(土日・祝日、年末年始、夏季休暇は除く)

電話番号

0120-019-114  
cs@hogxia.co.jp

メールアドレス

## 定格・製品仕様

販売名	電気マッサージ器 EMK-129
品番	HGX-129A / EMK-129A
電源・消費電力（製品全体）	
使用電源	AC100V 50 / 60Hz（家庭用電源）
定格消費電力	30W（加温機能 6W を含む）
※本製品は付属の専用電源アダプターを使用します	
専用電源アダプター仕様	
入力	AC100V 50 / 60Hz 0.8A
出力	DC12V 2.5A
型番	IVP1200-2500P
本体定格	
定格電圧	DC12V
定格入力	2.5A（最大）
本体仕様	
定格時間	20 分
オートタイマー	約 10 分
もみ回数	約 27~33 回/分
外形寸法	高さ約 20cm × 幅約 32.5cm × 厚さ約 10cm
質量	約 1.2kg
医療機器認証情報	
類別	機械器具 77 バイブレーター
一般的名称	家庭用電気マッサージ器
医療機器の種類	管理医療機器
医療機器認証番号	305AKBZX00002000
販売者	株式会社 HOGXIA 大阪府大阪市福島区福島 2-10-11 秋元ビル 5 階
製造販売業者	株式会社 NAIPO CARE JAPAN 大阪府大阪市中央区北浜東 1-12 天満橋フジタビル 8 階
製造国	中国

- 本製品は日本国内専用です。製品の保証は、日本国内での使用に限ります。
- Use only in Japan. Product warranty valid for only utilization in Japan.

<無料修理規定>

- 取扱説明書に記載された注意書きに従った正常な使用状態で、保証期間内に故障した場合は無償修理または当社判断による交換対応をさせていただきます。
- ただし、保証期間内であっても、次のような場合は有償修理となります。
  - 取扱説明書に記載された使用方法以外の使用に起因する損傷
  - 当社以外による修理、改造、分解などによって生じた損傷
  - ご購入後の落下や衝撃、不適当な場所でのご使用による損傷
  - 一般家庭以外（例えば業務用の長時間使用、車両、船舶への搭載など）で使用された場合の故障および損傷。ただし、車載を目的とした機器を除く
  - 火災、地震、風水害、落雷、その他天災地変および公害、塩害、ガス害、液体や粉塵の付着、その他の外的要因による故障および損傷
  - 異常電圧や定格電圧以外で使用したことによる故障
  - 本書ご提示がない場合
  - 保証書にお買い上げ年月日、お客様のお名前、販売店名のご記入のない場合、または保証書記載の字句を書き換えられた場合
- 保証を受ける際には、お買い上げ日が確認できる納品書、注文履歴、または保証書の掲示が必要となります。
- ご転居・ご贈答品などで記入の販売店が無償修理をお受けになれない場合は、本書下記に記載しております HOGXIA カスタマーセンターへご相談ください。
- 修理の際の往復送料につきましては、保証内容によりお客様のご負担となる場合があります。
- 故障の内容や状況により、修理ではなく同等品との交換対応とさせていただきます場合があります。
- 本書は、日本国内での使用に限り有効です。 / This warranty is valid only in Japan.
- 本製品の故障または取扱説明書に反した使用に起因して生じた損害については、当社の責に帰すべき事由による場合を除き、責任を負いかねます。
- 本書は再発行いたしませんので大切に保管してください。
- この保証書は本書に明示した期間、条件のもとにおいて無償修理をお約束するものです。したがって、この保証書によりお客様の法律上の権利を制限するものではありません。
- 製品の機能を維持するために必要な補修用部品の最低保有期間は、製造終了後1年間です。該当保有期間の終了をもって、アフターサービス対応は終了となります。
- なお、保証内容は予告なく変更される場合があります。

メモ欄

## 製品保証書

持込修理

品番	HGX-129A / EMK-129A		
保証期間	お買い上げ日から本体1年間 (ただし、付属品・専用アダプターは除く)		
お買い上げ日	年 月 日		
お客様	お名前	様	
	〒		
	ご住所		
	お電話	( ) -	
販売店	店名		
	住所		
	電話	( ) -	印
ご注文番号 (インターネットで ご購入の場合)			

本書は、お買い上げの日から上記保証期間中に故障が発生した場合に、本書裏面の記載内容で無償修理を行うことをお約束するものです。上記「保証期間」中に故障が発生した場合は、製品とお買い上げ時の領収書またはレシートを添えて、本書と一緒にご提示のうえ、お買い上げの販売店に修理をご依頼ください。

レシート・領収書 貼り付け欄

### HOGXIA カスタマーセンター

受付時間 10:00~12:00 / 13:00~17:00  
(土日・祝日、年末年始、夏季休暇は除く)

電話番号

0120-019-114

メールアドレス

cs@hogxia.co.jp

キリトリ線